

## 三重とこわか国体 会期前競技競技会・公開競技競技会参加者用 「GLOBAL SAFETY」 イベント登録手続き方法について

9月4日～14日、18日～20日に開催されます三重とこわか国体会期前競技会（水泳競技〔競泳、飛込、水球、AS、OWS〕、体操競技〔体操競技、新体操、トランポリン〕、レスリング競技、柔道競技）及び公開競技競技会（ゲートボール競技、武術太極拳競技、パワーリフティング競技、グラウンド・ゴルフ競技）に参加される選手・監督、競技会運営担当者をはじめとする大会関係者等で、日々の体温・体調の記録をスマートフォンアプリケーション「GLOBAL SAFETY」にて行っている方は、次ページ以降の手続き方法に基づき、「イベント登録」を確実に行っていただきますようお願いいたします。

### 三重とこわか国体 会期前・公開競技用 イベント登録QRコード／イベント検索キーワード

【イベント登録QRコード】



【イベント検索キーワード】

fb2cpk75gb

※上記QRコード及びイベント検索キーワードは、  
9月4日～14日、18日～20日に開催される競技会のみ  
に使用できる内容です。  
9月25日以降の競技会については、改めてご連絡いたします。

### イベント登録完了後 体調チェック項目ページが下図のようになります



三重とこわか国体独自の  
体調チェック項目が  
出てきます。

## アプリ運用開始

アプリの基本情報の登録はお済みですか？  
(設定→ユーザ管理→基本情報)

いいえ

本資料 **2-3 ページ** に沿って  
基本情報を登録してください。  
※顔写真は必須ではない場合があります。

はい

組織 / イベント登録専用の QR コードが発行されていますか？  
また、QR コードはスマートフォンで読みこめますか？

はい

本資料 **4 ページ** に沿って操作してください。

いいえ

組織 / イベント登録専用の URL が発行されていますか？

はい

本資料 **5 ページ** に沿って操作してください。

いいえ

検索用のキーワードをご存じですか？

はい

本資料 **6 ページ** に沿って操作してください。

いいえ

組織 / イベントのご担当者などへお問い合わせください。

組織 / イベント登録を行う場合、基本情報の入力が必要になります。

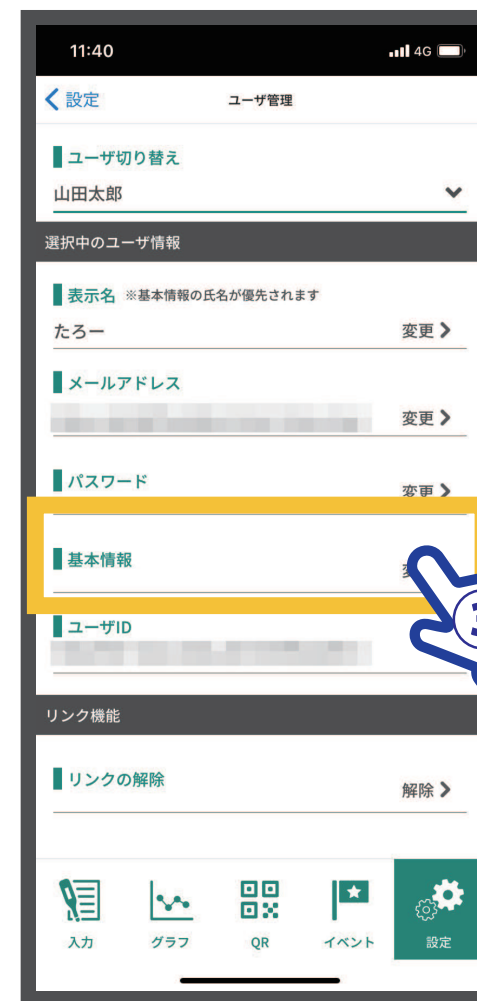
基本情報は、ご自身の個人情報となります。ご登録については自己責任となりますことをご理解ください。



①【設定】をタップ



②【ユーザ管理】をタップ



③【基本情報】をタップ



④ 6項目の基本情報を入力します。

### ■ 顔写真

※ アプリ上では任意（組織 / イベントにより求められる場合もあります。）

### ■ 氏名

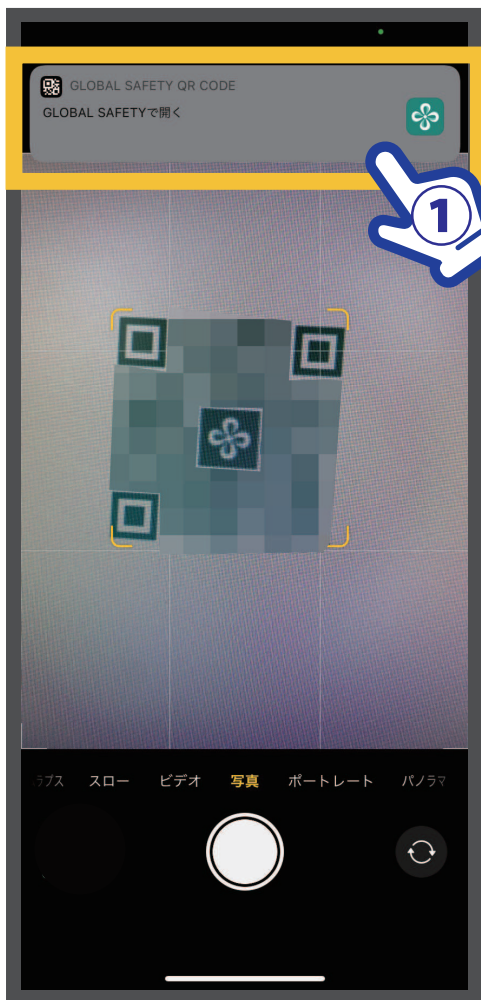
### ■ 氏名英語表記

### ■ 生年月日

### ■ 性別

### ■ 電話番号

## ■ QRコードを読み取る場合 ※ 組織 / イベント登録を行う場合、基本情報の入力が必要になります。



### ① QRコードを読み取ります。

- ※ 画面は iPhone のものです。
- ※ お使いの機種によって、QRコードの読み取り方法、動作は異なります。

### ② 表示されたイベントから登録する種別を選択し、登録します。

### ※ 参加種別について

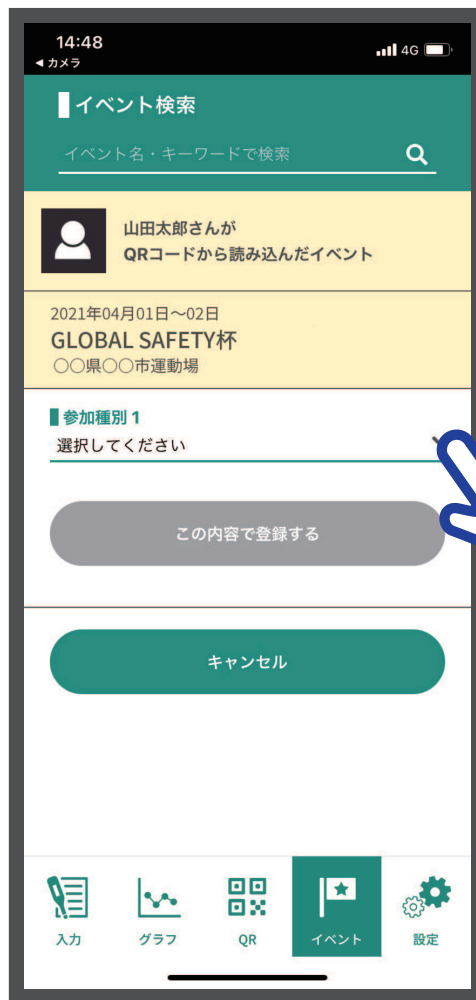
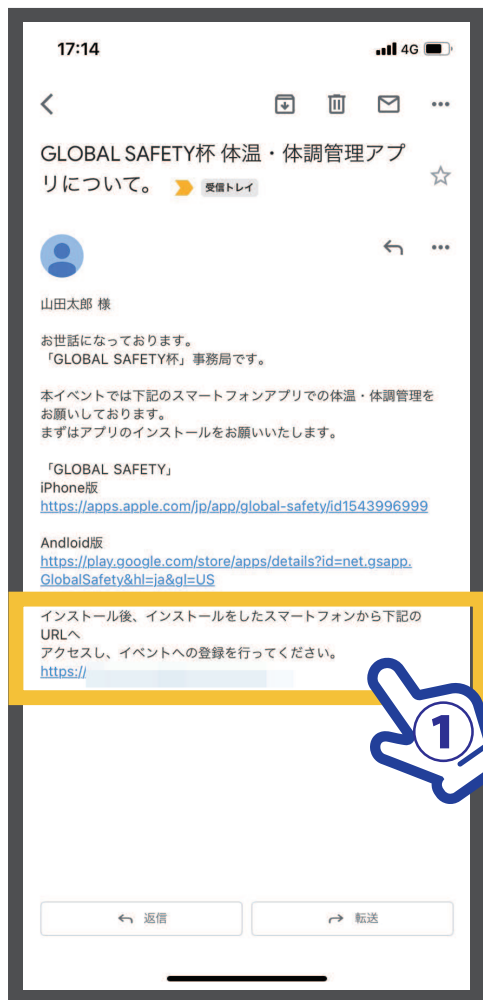
管理者が管理サイトにおいて管理を行う時に種別での情報の開示の振り分けを行うことが可能です。

**【イベント】をタップしてこのページが表示された場合  
本資料2-3ページをご覧ください。**



イベント登録をするには事前に【基本情報】の入力が必要です。【設定へ】からをタップし、【基本情報】の入力を行ってください。

■ URL リンクでの場合 ※ 組織 / イベント登録を行う場合、基本情報の入力が必要になります。



① メールなどで送られた URL へアプリをインストールしたスマートフォンでアクセスします。

② 表示されたイベントから登録する種別を選択し、登録します。

※ 参加種別について

管理者が管理サイトにおいて管理を行う時に種別での情報の開示の振り分けを行うことが可能です。

【イベント】をタップしてこのページが表示された場合  
本資料2-3ページをご覧ください。

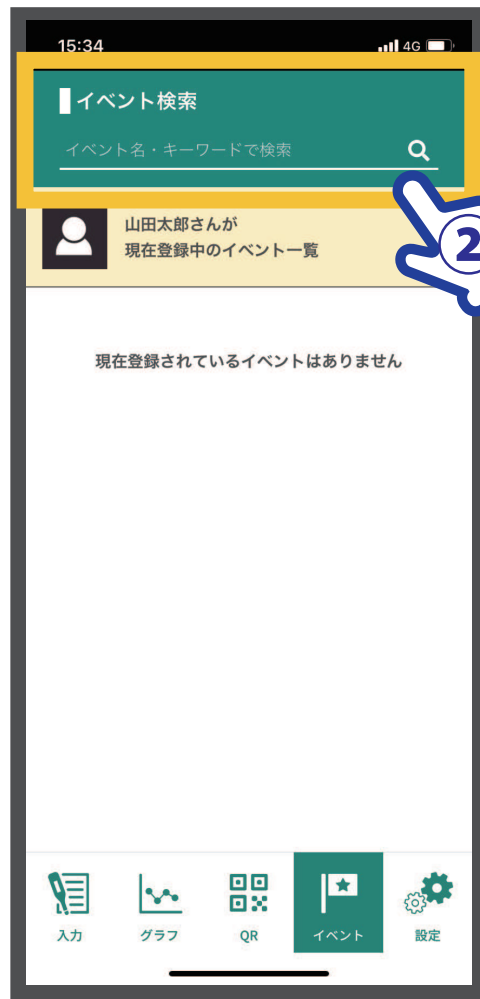


イベント登録をするには事前に【基本情報】の入力が必要です。【設定へ】からをタップし、【基本情報】の入力を行ってください。

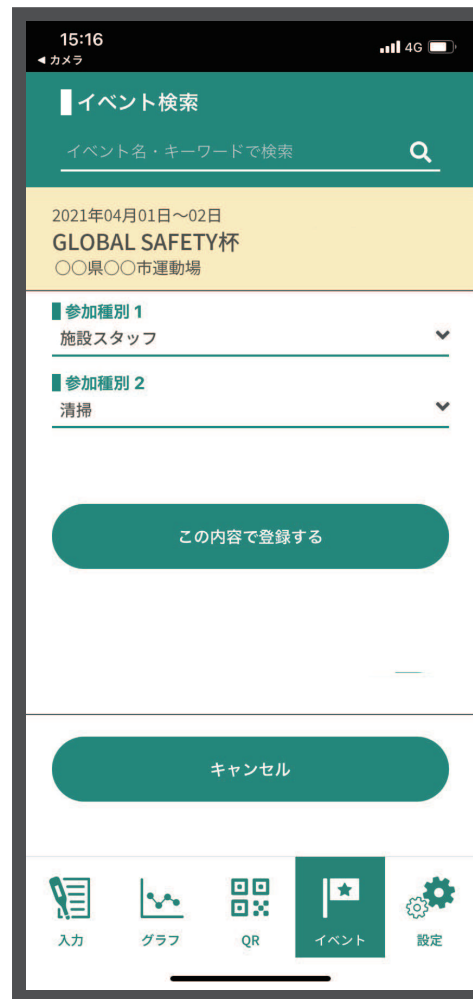
■ **キーワードで検索する場合** ※ 組織 / イベント登録を行う場合、基本情報の入力が必要になります。



① 【イベント】をタップ



② 指定されたキーワードで検索



③ 表示されたイベントから登録する種別を選択し、登録します。

**【イベント】をタップしてこのページが表示された場合本資料2-3ページをご覧ください。**

イベント登録をするには事前に【基本情報】の入力が必要です。【設定へ】からをタップし、【基本情報】の入力を行ってください。

※ **参加種別について**  
管理者が管理サイトにおいて管理を行う時に種別での情報の開示の振り分けを行うことが可能です。



# 三重とこわか国体をイベント登録した後の 体調チェック項目等について

2021/08/20(金) ✓

体温

体調

症状なし

せき、のどの痛み、鼻水など風邪の症状

倦怠感（だるさ）

息苦しさ

からだが重い、疲れやすい

味覚や嗅覚の異常

【会期前・公開競技用】三重とこわか国体 (9/4~14、18~20)

頭痛

上記症状緩和のための薬剤服用

接触情報

外出・出張・観光記録

海外渡航歴

特記・連絡事項

200文字以内

送信済み

内容を修正する

入力 グラフ QR イベント 設定

① 体温入力欄

② デフォルトの  
体調チェック項目

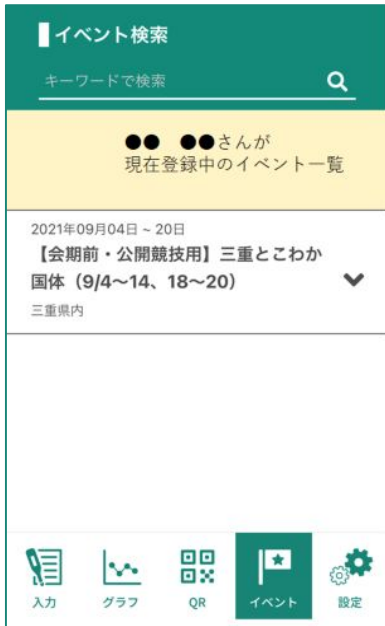
③ 大会独自の  
体調チェック項目

④ デフォルトの  
行動チェック項目

⑤ デフォルトの記述欄  
※上記③で薬剤服用を  
チェックした場合、  
薬剤に係る情報も  
記載ください。

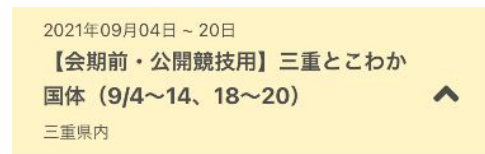


# 三重とこわか国体をイベント登録した後のPCR検査結果入力欄について



①画面下「イベント」をタップ

②イベント登録している一覧が出てくるので、「三重とこわか国体」をタップ



■参加種別 1  
大会役員

■参加種別 2  
PCR検査の要請あり

大会参加日（三重県内の者：大会参加初日／三重県以外からの来県者：来県日） ※詳細参加条件要確認  
記入例：9月25日 ※数字は半角数字

PCR検査の結果を登録してください

■検査日（検体採取日）

■結果内容  
未受検

■検査証明書のアップロード

ファイル選択

■備考  
特記事項がある場合は記入

登録内容を変更する

登録をキャンセルする

③イベント登録時に設定した項目内容が一覧で出てくる

④PCR検査結果の入力及び72時間以内の検体採取の起点となる『大会参加日』の入力欄も出てくる必要事項を入力する

⑤検査結果を証明する書類の写真をアップロードする

⑥「登録内容を変更する」をタップし、入力情報を送信する

※最初にイベント登録手続きを行う際は、PCR検査結果の入力欄は未入力のまま、イベント登録を実行する

